




แนวทางการรักษาและสั่งต่อ (Clinical Practice Guideline)		
เรื่องที่ 10 : แนวทางการช่วยทำคลอดนอกโรงพยาบาล		
ผู้จัดทำ : คณะกรรมการที่มนำ ทางคลินิก รพ.โคกศรีสุพรรณ	หน่วยงานที่ใช้ : รพสต.ในอำเภอโคกศรีสุพรรณ	ฉบับที่ 1 วันที่เริ่มใช้ 1 กุมภาพันธ์ 2564
ผู้ตรวจสอบ  (นพ.ภาษิต พิพิชวณิชธรรม) นายแพทย์ปฏิบัติการ ประธานที่มนำทางคลินิก		ผู้อนุมัติ  (พญ.ณัฐภัสร์ นวัตชัยศิริกุล) นายแพทย์ชำนาญการ วิชาการผู้อำนวยการ โรงพยาบาลโคกศรีสุพรรณ

บันทึกการประกาศใช้/ปรับปรุง

ฉบับที่	วัน/เดือน/ปี	รายละเอียด	แก้ไขโดย	อนุมัติโดย
1	1 ก.พ.64	-	นพ.ภาษิต	ผู้อำนวยการรพ.



แนวทางการช่วยทำคลอดนอกโรงพยาบาล

สำหรับ รพสต.

มารดาเจ็บครรภ์คลอด

ประเมินอาการ ตรวจภายใน
ฟังเสียงหัวใจทารก

ปากมดลูกเปิด 10 ซม. (Fully dilate)

แจ้งทีม เตรียมทำคลอด
และโทรแจ้ง 1669

1. จัดสถานที่เตรียมคลอด
2. จัดท่ามารดา ชันขา ตั้งเข่า
3. ใช้มือข้างที่ถนัดจับฝ่ามืออีกข้างกดศีรษะไม่ให้เงยเร็วเกินไป
4. เมื่อศีรษะคลอด ดูดเสมหะบริเวณปากก่อนจมูก
5. คลอดลำตัวทารก และบันทึกเวลาคลอด
6. ดูดเสมหะ ปากและจมูกอีกครั้ง เช็ดศีรษะให้แห้ง
7. กระตุ้นให้ร้อง ตัดผ้าเท้า ลูกล้าง 2-3 ครั้ง
8. ผูกสายสะดือโดยไม่ต้องตัด
9. ประเมินทารก เสียงหัวใจ การหายใจ สีผิว ทุก 15 นาที
10. ห่อตัวเด็กด้วยผ้าแห้งและสะอาด 2 ชั้น

ส่งต่อโรงพยาบาลทันที